

**МИНОБРНАУКИ РОССИИ**  
ФЕДЕРАЛЬНОЕ ГОСУДАРСТВЕННОЕ БЮДЖЕТНОЕ ОБРАЗОВАТЕЛЬНОЕ УЧРЕЖДЕНИЕ  
ВЫСШЕГО ПРОФЕССИОНАЛЬНОГО ОБРАЗОВАНИЯ  
**«БЕЛГОРОДСКИЙ ГОСУДАРСТВЕННЫЙ  
ТЕХНОЛОГИЧЕСКИЙ УНИВЕРСИТЕТ им. В.Г.ШУХОВА»**  
**(БГТУ им. В.Г. Шухова)**

  
**СОГЛАСОВАНО**  
Директор института  
  
М.Н. Нестеров  
« 20 » 04 2015 г.

  
**УТВЕРЖДАЮ**  
Директор института  
  
Н.Ф. Горшкова  
« 20 » 04 2015 г.

**Программа практики**

**Технологическая практика**

Направление подготовки

**23.03.02 – Наземные транспортно-технологические комплексы**

Профиль подготовки

**23.03.02-01 «Подъемно-транспортные, строительные, дорожные машины  
и оборудование»**

Квалификация

**бакалавр**

Форма обучения

**заочная**

**Институт Транспортно-технологический**

**Кафедра Подъемно-транспортные и дорожные машины**

Белгород 2015

Программа составлена на основании требований:

Федерального государственного образовательного стандарта высшего образования по направлению подготовки **23.03.02 Наземные транспортно-технологические комплексы (уровень бакалавриата)**, утвержденного приказом Министерства образования и науки Российской Федерации № 162 от 6 марта 2015 г.

Плана учебного процесса БГТУ им. В.Г. Шухова, введенного в действие в 2015 году, для студентов набора 2014 года.

Составитель канд. техн. наук, проф.  (А.А. Романович)


Рабочая программа обсуждена на заседании кафедры

« 6 » 04 201 5 г., протокол № 10

Заведующий кафедрой: д-р техн. наук, проф.  (Р.Р. Шарапов)

Рабочая программа одобрена методической комиссией института

« 20 » 04 201 5 г., протокол № 8

Председатель: доцент  (И.А. Новиков)

## 1. Вид практики производственная

## 2. Способы и формы проведения практики выездная, на предприятии

## 3. Перечень планируемых результатов обучения при прохождении практики, соотнесенных с планируемыми результатами освоения образовательной программы

Процесс прохождения практики направлен на формирование следующих компетенций:

№	Код компетенции	Компетенция
Общепрофессиональные		
1	ОПК-6 Готовность применять профессиональные знания для минимизации негативных экологических последствий, обеспечения безопасности и улучшения условий труда в сфере своей профессиональной деятельности	В результате освоения практики обучающийся должен <b>Знать:</b> меры и способы обеспечения безопасности в сфере профессиональной деятельности <b>Уметь:</b> применять профессиональные знания для обеспечения безопасности и улучшения условий труда <b>Владеть:</b> профессиональными знаниями для минимизации негативных экологических последствий
Профессиональные		
1	ПК-8 Способность в составе коллектива исполнителей участвовать в разработке технологической документации для производства, модернизации, эксплуатации и технического обслуживания наземных транспортно-технологических машин и их технологического оборудования	В результате освоения практики обучающийся должен <b>Знать:</b> методы разработки технологической документации для производства, модернизации, эксплуатации и технического обслуживания наземных транспортно-технологических машин и их технологического оборудования <b>Уметь:</b> разрабатывать технологическую документацию для производства, модернизации, эксплуатации и технического обслуживания наземных транспортно-технологических машин и их технологического оборудования <b>Владеть:</b> новыми разработками технологической документации для производства, модернизации, эксплуатации и технического обслуживания наземных транспортно-технологических машин и их технологического оборудования

#### **4. Место практики в структуре образовательной программы**

Технологическая практика входит в блок учебного плана «Практики», который включает в себя учебную, производственную и преддипломную практики.

Технологическая практика является составной частью производственной практики и закрепляет теоретические знания, приобретенные студентами на занятиях по специальным дисциплинам:

- Теория механизмов и машин;
- Гидравлика и гидропневмопривод подъемно-транспортных, строительных, дорожных машин и оборудования;
- Энергетические установки подъемно-транспортных, строительных, дорожных машин и оборудования;
- Строительная механика и металлические конструкции подъемно-транспортных, строительных, дорожных машин и оборудования.

Технологическая практика должна иметь логическую и содержательно-методическую взаимосвязь с другими частями образовательной программы. Эта взаимосвязь заключается в качественном изучении и критическом анализе технологической схемы производств, конструкции оборудования, средства автоматизации, способов эксплуатации и ремонта дорожно-строительных машин, эффективных способов организации труда, правил техники безопасности и охраны труда на предприятии.

Для качественного прохождения технологической практики студент должен в ходе изучения дисциплин, входящих в учебный график 1–4 семестров, в совершенстве изучить требования учебных дисциплин, связанные с теорией, гидравликой, строительной механикой и энергетическими установками подъемно-транспортных, строительных, дорожных машин и оборудования.

Качественное прохождение технологической практики способствуют усиленному изучению блока профессиональных дисциплин из образовательной программы:

- Теория наземных транспортно-технологических машин;
- Технические основы создания машин;
- Грузоподъемные машины;
- Конструкция наземных транспортно-технологических машин;

## 5. Структура и содержание практики технологической

Общая трудоемкость практики составляет 6 зачетных единиц, 216 часов.

№ п/п	Разделы (этапы) практики	Виды работы, на практике включая самостоятельную работу студентов
1.	Подготовительный этап	оформление на практику
		инструктаж по технике безопасности
		общее ознакомление с предприятием
2.	Производственный этап	ознакомление с характеристикой выпускаемой продукции, технологией производства ДСМ, с основным технологическим оборудованием и технической документацией в основных отделах предприятия
		работа на рабочем месте
		экскурсии на другие дорожно-строительные предприятия
3.	Заключительный этап	консультации на кафедре ПТиДМ под руководством руководителя практики от ВУЗа
		составление и оформление отчёта по практике

## 6. Фонд оценочных средств для проведения текущей и промежуточной аттестации обучающихся по практике

По окончании практики студент защищает отчёт с дифференцированной оценкой.

Студенту, не сдавшему зачёт в установленный срок без уважительных причин, оценка «отлично» не ставится.

Студент, не выполнивший программу практики и получивший отрицательный отзыв о работе или неудовлетворительную оценку при защите отчёта, направляется на практику повторно в период каникул или отчисляется из ВУЗа.

Отчет по практике студент оформляет в процессе её прохождения строго индивидуально в соответствии с выполняемой работой и содержанием индивидуального задания.

Отчёт по практике оформляется на листах формата А4. Объем отчёта должен составлять 20–30 страниц текста с приложениями.

Отчет по каждому разделу должен быть чётким, компактным. Запрещается в отчёте переписывать выдержки из технологической литературы в больших объемах.

Отчет оформляют в полужёсткой обложке. Чертёжи, схемы и прочие дополнительные документы подшиваются к отчёту в виде приложения.

В конце практики руководитель от предприятия даёт характеристику

студенту. Эта характеристика, а так же копия приказа о приёме студента на практику обязательно прикрепляются к отчёту по практике.

## 7. Учебно-методическое и информационное обеспечение практики

### а) основная литература:

1) Баловнев, В.И. Машины для земляных работ: конструкция, расчет, потребительские свойства: в 2 кн. Кн. 1. Экскаваторы и землеройно-транспортные машины: учебн. пособие для вузов // В.И. Баловнев, С.Н. Глаголев, Р.Г. Данилов, Г.В. Кустарев, К.К. Шестопапов, М.Д.Герасимов. – Белгород: Изд-во БГТУ, 2011. – 401 с.

2) Белецкий, Б.Ф. Строительные машины и оборудование: справ. пособие / Б.Ф. Белецкий. – Ростов на Дону: Феникс, 2002. – 590 с.

3) Герасимова, Н.Ф. Оформление текстовых и графических документов: учеб. пособие для студентов вузов специальности 190205 / Н.Ф. Герасимова, М.Д. Герасимов; БГТУ им. В. Г. Шухова. – Белгород: Изд-во БГТУ им. В. Г. Шухова, 2008. – 310 с. — Режим доступа:

<https://elib.bstu.ru/Reader/Book/2013040918104395940000009782>

### б) дополнительная литература:

1) Богомолов, А.А. Дорожно-строительные машины: учеб. пособие / А.А. Богомолов, М.Д. Герасимов. – Белгород: БелГТАСМ, 2000. Ч. II: Проектирование машин и оборудования для производства земляных работ при строительстве дорог: учебное пособие. – 2000. – 147 с.

2) Методические указания к прохождению учебной, научно-исследовательской, технологической и конструкторской практик для студентов специальности 23.05.01 – Наземные транспортно-технологические средства и направления бакалавриата 23.03.02 – Наземные транспортно-технологические комплексы / БГТУ им. В. Г. Шухова, каф. технол. комплексов, машин и механизмов ; сост. М. Т. Макридина. – Белгород: Изд-во БГТУ им. В. Г. Шухова, 2015. – 128 с. — Режим доступа:

<https://elib.bstu.ru/Reader/Book/2016070411123824800000658272>

### в) Интернет-ресурсы:

1) Сайт РОСПАТЕНТА: <http://www1.fips.ru/>;

2) Сайт научно-технической библиотеки БГТУ им. В.Г. Шухова: <http://elib.bstu.ru/>.

3) Сайт Российского фонда фундаментальных исследований: <http://www.rfbr.ru/rffi/ru/>.

4) Сайт Научной электронной библиотеки eLIBRARY.RU: <http://elibrary.ru/>;

5) Сайт Электронно-библиотечной системы издательства «Лань»: <http://e.lanbook.com/>.

6) Сайт Электронно-библиотечной системы «IPRbooks»:

<http://www.iprbookshop.ru/>.

7) Справочно-поисковая система «КонсультантПлюс»:

<http://www.consultant.ru/>.

8) Сборник нормативных документов «Норма CS»: <http://normacs.ru/>.

## **8. Перечень информационных технологий**

Не используется.

## **9. Материально-техническое обеспечение практики**

Студенту для полноценного прохождения технологической практики на конкретном предприятии необходимо в полной мере использовать имеющееся там производственное и научно-техническое оборудование:

- Основное оборудование для строительства и ремонта дорог, устройство и принципы действия соответствующей дорожно-строительной техники и оборудования;
- Основное технологическое оборудование, используемое при производстве асфальтобетона (дробилки, смесители, сушильные агрегаты, машины для транспортировки и пылеочистки);
- Основное технологическое оборудование, используемое при производстве бетона и железобетона (дозаторы, смесители, бетоноукладчики, формовочные машины, станки для производства арматуры, транспортирующие машины).


## 8. УТВЕРЖДЕНИЕ РАБОЧЕЙ ПРОГРАММЫ

Утверждение рабочей программы без изменений

Рабочая программа без изменений утверждена на 2017/2018 учебный год.


Протокол № 1 заседания кафедры от «28» августа 2017 г.

Заведующий кафедрой \_\_\_\_\_

  
подпись, ФИО

Романович А.А.

Директор института \_\_\_\_\_

  
подпись, ФИО

Горшкова Н. Г.



**ОТЗЫВ  
РУКОВОДИТЕЛЯ ПРАКТИКИ О РАБОТЕ СТУДЕНТА-ПРАКТИКАНТА**

---

(Ф.И.О. студента)

Студент(ка)\_\_\_\_\_курса проходил(а)\_\_\_\_\_практику

в\_\_\_\_\_с\_\_\_\_\_по\_\_\_\_\_.

За время прохождения практики (\*\*\*)\_\_\_\_\_

---

---

---

---

---

---

---

---

Оценка за работу в период прохождения практики:\_\_\_\_\_

Должность

Ф.И.О.

Руководителя практики

Дата

\*\*\* в каком объеме выполнил(а) программу практики, с какой информацией ознакомился(лась), отношение к работе, взаимоотношение с коллективом и т.д.